



VOLKSWAGEN GOLF GTI KAART



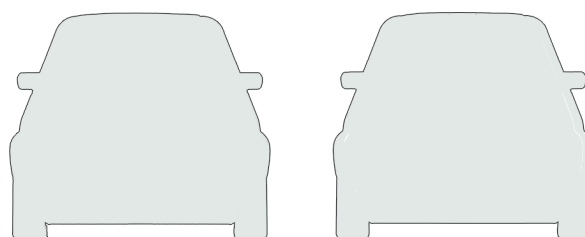
1. Knip beide delen.




2. Nu kun je jouw gift personaliseren met een boodschap op de achterkant.



3. Maak een snee langs de linker ruitenwischer om geld er in te kunnen doen.



4. Lijm de lege zijdes van beide delen tegen elkaar aan aan de randjes.



5. Vouw een bankbiljet en stop het "achter" de ruitenwischer.